

ПРИЛОЖЕНИЕ 1  
к Порядку проведения паспортизации объектов  
социальной и инженерной инфраструктур в  
приоритетных сферах жизнедеятельности  
инвалидов и других маломобильных групп  
населения



УТВЕРЖДАЮ

Руководитель рабочей группы

(подпись)

*В.А. Есенин*

20\_\_ г.

АНКЕТА ОБСЛЕДОВАНИЯ

объекта о его доступности для инвалидов и других маломобильных групп населения

№ \_\_\_\_\_ от «\_\_» \_\_\_\_\_ 20\_\_ г.

Государственное бюджетное общеобразовательное учреждение Самарской области основная общеобразовательная школа с. Жигули муниципального района  
Ставропольский Самарской области

Российская Федерация, Самарская область, муниципальный район Ставропольский, сельское поселение Жигули, село Жигули, ул. Центральная, д.4  
(полное юридическое наименование объекта)

Фактический адрес: 445163, Российская Федерация, Самарская область, муниципальный район Ставропольский, сельское поселение Жигули, село Жигули, ул.  
Центральная, д.4

Руководитель Исакова Елена Владимировна

(юридический адрес, фактический адрес, телефон, факс, адрес электронной почты, Ф.И.О. и должность руководителя)

Наименование населенного пункта 445163, Российская Федерация, Самарская область, муниципальный район Ставропольский, сельское поселение Жигули,  
село Жигули, ул. Центральная, д.4

2. Ведомственная принадлежность \_\_\_\_\_

3. Вид деятельности образование образование \_\_\_\_\_

(государственное (муниципальное) управление, здравоохранение, социальное обслуживание, образование, культурно-досуговая деятельность,  
организация временного проживания, сервисное обслуживание, транспортное обслуживание, прочие)

4. Форма собственности объекта муниципальная \_\_\_\_\_

(федеральная, областная, муниципальная, частная)

5. Объем предоставляемых услуг 500 чел

(количество обслуживаемых посетителей/день, вместимость)

6. Размещение объекта Отдельно стоящее здание, 2 этажа 2435,4 кв.м

(отдельно стоящее, встроенное, пристроенное, количество этажей в здании, занимаемый организацией этаж, базовый материал несущих конструкций, материал лестниц (кирпич, бетон, пенобетон, дерево, другое)

7. Количество и назначение входов - 1 основной, 1 запасной, 4 - эвакуационных

8. Год постройки 1969 г

9. Год последней реконструкции не было

#### Описание маршрута следования к объекту

Расстояние до объекта от остановки транспорта, м		м	
Вид транспорта, номер маршрута, название остановки		Маршрутный автобус №330 остановка «Жигули магазин Райпо»	
Наличие переходов на пути следования от остановки		Да	
Регулируемые переходы	нет	со звуковой сигнализацией	Нет
Нерегулируемые переходы	нет		
Внеуличные переходы	нет	с пандусом	Нет
		с подъемником	Нет
Тактильные указатели	нет		
		Съезды с уклоном более 10%	нет
		Пандусы с уклоном более 8%	нет
		Поручни на пандусах	нет

№ помещений по плану БТИ	Наименование элемента объекта	Норматив доступности установленный для инвалидов	Фактическая величина, наличие	Категория инвалидов, для которых установлен норматив*	Рекомендуемые мероприятия по адаптации при несоответствии нормативу: установка, создание, ремонт, замена или реконструкция	Примечание
1. Территория, прилегающая к объекту (при наличии)						
Вход на территорию (при наличии ограждения)						
	Ширина прохода, калитки	1,2 м	м	К, О	Замена	
	Информация об объекте	наличие	да	К, О, С, Г		
1.2. Путь к главному (специализированному) входу в здание (для доступа в зону оказания услуг)						
	Указатели направления движения	наличие	нет	К, Г	Установить	
	Ширина пешеходного пути с учетом встречного движения	2,0 м	м	К	Расхождение	
	Ширина пешеходного пути с учетом встречного движения в условиях сложившейся застройки в пределах прямой видимости Для обеспечения возможности разезда через каждые 25 м горизонтальные площадки (карманы)	1,2 м  не менее 2,0 x 1,8 м	Нет	К	Реконструкция	
	Тактильная полоса перед съездом	> 0,8 м	Нет	С	Установить	
	Тактильная полоса перед лестницей	> 0,8 м	Нет	С	Установить	
	Тактильная полоса перед препятствием на тротуаре	> 0,8 м	Нет	С	Установить	
	Ширина тактильной полосы	0,5-0,6 м	Нет	С	Установить	
	Перепад высот бордюров, бортовых камней вдоль эксплуатируемых газонов и озелененных площадок, примыкающих к путям пешеходного движения	,025 м	Нет	К, С, О	Установить	
	Высота бордюров по краям пешеходных путей	> 0,05 м		К, С, О		
	Места отдыха**	наличие	Нет	К, О	Установить	
1.3. Автостоянка и парковка для посетителей (при наличии) = нет						
	Расстояние до входа в здание	м	м	К, О	Расхождение	

Количество машин - мест для инвалидов, обозначенных специальными знаками на поверхности покрытия стоянки и знаком на вертикальной поверхности (стене, столбе, стойке) на высоте не менее 1,5 м	(не менее 1 места)		К		
Размер парковочного места со специальным знаком для автомобиля инвалида	6 x 3,6 м	6 x 3,6 м	К		
1.4. Открытая лестница –нет					
Ширина лестничных маршей	1,35 м	Нет	О, С		
Марш лестницы между площадками	ступеней	Нет	О, С		
Единообразная геометрия ступеней	наличие	нет	О, С		
Высота подступенка	0,12-0,15 м	нет	О, С		
Ширина проступей	0,35-0,4 м	Нет	О, С		
Расстояние до кромки ступени тактильной полосы перед маршем вверх и вниз шириной 0,3-0,5 м	≥ 0,8-0,9 м	Нет	С		
Бортики по боковым краям ступеней, не примыкающие к стенам, высотой не менее 0,02 м	наличие	Нет	О, С		
Поручни с двух сторон:	явление	Нет	О, С		
расстояние между поручнями	1,0 м	Нет	О, С		
высота поручней	0,9 м	Нет	О		
Не травмирующие завершения поручней	наличие	Нет	О		
завершающие горизонтальные части поручней	0,3 м		О, С		
1.5. Пандус на рельефе – нет					
Высота подъема одного марша	0,8 м	Нет	К		
Угол уклона		Нет	К		
Поручни с двух сторон:	наличие	нет	К, О		
расстояние между поручнями	0,9-1,0 м	нет	К, О		
на высоте (нижний поручень)	0,7 м	нет	К		
на высоте (верхний поручень)	0,9 м	нет	О		

Не травмирующие завершения поручней	наличие	нет	К, О	
завершающие горизонтальные части поручней	0,3 м	нет	К, О	
Плюшки на горизонтальном участке пандуса:	наличие	нет	К	
в верхнем окончании пандуса	1,5 x 1,5 м	нет	К	
Промежуточная площадка при прямом пути движения (при высоте пандуса более 0,8 м)	1,5 x 1,5 м	нет	К	
промежуточная площадка на повороте пути движения	1,5 x 1,5 м	нет		
в нижнем окончании пандуса	1,5 x 1,5 м	нет	К	
Колесо отбойника высотой не менее 0,1 м по продольным открытым краям маршей и на горизонтальных площадках	наличие	нет	К, О	

## 2. Входная группа (для доступа в зону оказания услуги)

### 2.1. Крыльцо или входная площадка

Высота площадки	м			
Габариты площадки без пандуса (ширина x глубина)	1,4 x 2 м или 1,5 x 1,85 м	1,5 x 2 м	О, С	
Габариты площадки с пандусом (ширина x глубина)	2,2 x 2,2 м	нет	К	Реконструкция
Поручни (ограждение) при высоте площадки более 45 см (за исключением площадок с трехсторонними лестницами)	наличие	нет	К, О, С	Установить
Навес	наличие	да	К, О	Установка
Водоотвод (решетка или уклон к открытой стороне площадки, навес)	наличие	нет	К, О, С	Установка
Информация об объекте	наличие	Да	Г	
Система вызова помощи	наличие	Нет	К	Установить

### 2.2. Лестница наружная – нет

Нескользящее покрытие	наличие	нет	О, С	
Расстояние до кромки ступени перед маршем вверху и внизу тактильной полосы	0,6 м	нет	С	

Ширина тактильной полосы перед лестничным маршем	0,3-0,5 м	нет	С		
Контрастная маркировка крайних ступеней	наличие	нет	С		
Бортики по боковым краям ступеней, примыкающие к стенам, высотой не менее 0,02 м	наличие	нет	О, С		
Поручни с двух сторон:	наличие	нет	О, С		
высота поручней	0,9 м	нет	О, С		
нетравмирующие завершения поручней	наличие	нет	О, С		
завершающие горизонтальные части поручней	0,3 м	нет	О, С		
Разделительные поручни при ширине марша $\geq 4$ м**	наличие	нет	О, С		
2.3. Пандус наружный – да					
Ширина марша	1,0 м	1 м	К	Пандус не требуется, нет перепада высоты	
Угол уклона			К		
Высота подъема одного марша (максимальная)	0,8 м	0,9 м	К		
Поручни с двух сторон:	наличие	да	К, О		
расстояние между поручнями	0,9-1,0 м	1 м	К, О		
на высоте (нижний поручень)	0,7 м	5 м	К		
на высоте (верхний поручень)	0,9 м	м	О		
Не травмирующие завершения поручней	наличие	есть	К, О		
завершающие горизонтальные части поручней	0,3 м	0,3 м	К, О		
Площадки на горизонтальном участке пандуса:		нет			
в верхнем окончании пандуса	$\geq 1,5 \times 1,5$ м	нет	К		
промежуточная площадка при прямом пути движения (при высоте пандуса более 0,8 м)	1,5 м	нет	К		
промежуточная площадка на повороте пути движения	1,5 x 1,5 м	нет	К		
в нижнем окончании пандуса	$\geq 1,5 \times 1,5$ м	нет	К		
Колесо отбойника по продольным краям маршей	наличие	нет	К, О	Установить	

	высотой не менее 0,05 м					
	Нескользкое покрытие	наличие	нет	К, О	Установить	
	Наружный подъемник (при отсутствии пандуса) вертикальный (В), наклонный (Н)	наличие	нет	К	Установить	
	Звуковой маяк у входа**	наличие	нет	С	Установить	
	Световой маяк у входа**	наличие	нет	Г	Установить	
2.4. Тамбур						
	Габариты (глубина x ширина)	2,3 x 1,5 м. при реконструкции – (1,5-1,8) x 2 м	2,220 x 2,40 м	К		
	Двери распашные (Р), автоматические раздвижные (А)	наличие	Р	К, О		
	Ширина дверного проема	1,2 м, при реконструкции – ≥ 0,9 м	м	К, О	Расхождение	
	Высота порога наружного, внутреннего	каждого элемента – ≤ 0,014 м, общая высота – ≤ 0,028 м	Наруж. м, Внутр. 0,004 м.	К	Расхождение	
	Контрастная маркировка прозрачных дверных полотен	наличие	нет	С	создание	
3. Пути движения на объекте (для доступа в зону оказания услуги)						
3.1. Лестница на уровень 1-го этажа						
	Контрастная маркировка крайних ступеней	наличие	нет	С	Установить	
	Бортики по боковым краям ступеней, не примыкающие к стенам, высотой не менее 0,02 м	наличие	нет	О, С	Установить	
	Поручни с двух сторон:	наличие	нет	О, С	Установить	
	на высоте	0,9 м		О, С		
	Не травмирующие завершения поручней	наличие	нет	О, С	Установить	
	завершающие горизонтальные части поручней	≥ 0,3 м	нет	О, С	Установить	
3.2. Пандус внутренний к лестнице на уровень 1-го этажа – нет						
	Ширина марша	1,0 м	нет	К		

Угол уклона		нет	К	
Разворотные площадки внизу,верху	1,5 x 1,5 м	нет	К	
Поручни с двух сторон:	наличие	нет	К, О	
расстояние между поручнями	0,9-1,0 м	нет	К, О	
на высоте (нижний поручень)	0,7 м	нет	К	
на высоте (верхний поручень)	0,9 м	нет	О	
Не-травмирующие завершения поручней	наличие	нет	К	
завершающие горизонтальные части поручней	0,3 м	нет	К, О	
Колесоотбойники по продольным краям маршей высотой не менее 0.05 м	наличие	нет	К	
Пандус переносной (при отсутствии стационарного)	наличие	нет	К	
Подъемник для инвалидов (при отсутствии пандуса):		нет		
стационарный	наличие	нет	К	
мобильный	наличие	нет	К	
3.3. Коридоры/холлы				
Ширина полосы движения	1,2 м	нет	К	Установить
Разворотные площадки	1,5 x 1,5 м	нет	К	Установить
Контрольно-пропускные устройства и турникеты (ширина)	1,0 м	нет	К.О	Установить
Указатели направления движения, входа, выхода	наличие	да	К, Г	
Пиктограммы (доступность, вход, выход)	наличие	да	К, Г	
Речевые информаторы и маяки**	наличие	нет	С	Установить
Экраны, текстовые табло для дублирования звуковой информации**	наличие	нет	Г	Установить
Аудиовизуальные информационно-справочные системы**	наличие	нет	Г	Установить
Тактильная схема	наличие	нет	С	Установить
Место отдыха и ожидания (не реже чем через 25 м):	наличие	нет	К, О, С, Г	Установить



для лиц с нарушениями опорно-двигательного аппарата (О): глубина зоны сидения – не менее 1,2 м	≥ 1 на этаж	нет	О	Установить	
для колясочников: глубина – 1,5 м, ширина – 0,9 м	1 на этаж	нет	К	Установить	
Навесное оборудование, выступ в зону движения	0,1 м	нет	С	Установить	
Рифленая и (или) контрастно окрашенная полоса на участках пола перед поворотом и дверями (ширина)	0,6 м	нет	С	Установить	
Опорные устройства	наличие	нет	О,С	Установить	
Контрастная маркировка дверных проемов**	наличие	нет	С	Установить	
3.4. Лестница, перепады высот на этажах (в коридорах) - нет					
Бортики по боковым краям ступеней, не примыкающие к стенам, высотой не менее 0,02 м	наличие	нет	О, С		
Контрастная маркировка	наличие	нет	С		
Поручни с двух сторон на лестнице:	наличие	нет	О		
на высоте	0,9 м	нет	О		
Не травмирующие завершения поручней	наличие	нет	К		
завершающие горизонтальные части поручней	наличие	нет	О		
3.5. Пандус внутренний на этаже - нет					
Ширина марша	1,0 м	нет	К		
Угол уклона		нет	К		
Разворотные площадки внизу,верху	1,5 x 1,5 м	нет	К		
Поручни с двух сторон:	наличие	нет	К, О		
на высоте (нижний поручень)	0,7 м	нет	К		
на высоте (верхний поручень)	0,9 м	нет	О		
Колесоотбойники по продольным краям маршей высотой не менее 0,05 м	наличие	нет	К		
3.6. Лестница межэтажная (в зону оказания услуги)					
Рельефная (тактильная) полоса перед маршем вверх и вниз (ширина 0,3 м)	0,6 м	нет	С	Установить	
Ширина тактильной полосы перед лестничным	0,3-0,5 м	нет	С	Установить	

маршем					
Контрастная маркировка крайних ступеней	наличие	нет	С	Установить	
Бортики по боковым краям ступеней, не примыкающие к стенам, высотой не менее 0,02 м	наличие	нет	О, С	Установить	
Поручни непрерывные с двух сторон:	наличие	нет	О, С	Установить	
на высоте	0,9 м	м / 0,6м	О, С		
Не травмирующие завершения поручней	наличие	нет	О, С	Установить	
Завершающие горизонтальные части поручней вверху, внизу	0,3 м	нет	О, С	Установить	
Цифровые контрастные обозначения этажа	наличие	нет	С	Установить	
Указатели номера этажа на поручне тактильные**	наличие	нет	С	Установить	
Лестница №__ (вкладка при наличии других лестниц)		нет			
3.7. Лифт пассажирский-нет					
Кабина:					
габариты (глубина x ширина)	при новом строительстве = $\geq 1,5 \times 1,7$ м, для действующих объектов $\geq 1,1 \times 1,4$ м	нет	К		
ширина дверного проема	при новом строительстве $\geq 0,95$ м, для действующих объектов $\geq 0,8$ м	нет	К		
Зеркало**	наличие	нет	К		
Поручни**	наличие	нет	О		
Световая и звуковая информация в кабине о движении лифта**	наличие	нет	Г, С		
Знак доступности	наличие	нет	К		
Цифровые контрастные обозначения этажа напротив лифта	наличие	нет	С		

Тактильная маркировка цифр на кнопках управления лифтом	наличие	нет	С		
4. Зона оказания услуги (в зависимости от сферы деятельности)					
Обслуживание через окно/прилавок-нет					
Высота рабочей поверхности	0,8-1,1 м	нет	К		
Габариты зоны обслуживания (глубина)	1,2 м	нет	К		
Вкладка при необходимости описания нескольких окон/прилавков					
4.2. Обслуживание в кабинете № _____					
Ширина проема двери	0,9 м	м	К	Рахождение	
Высота порога	отсутствие	да	К, О		
Информация тактильная	наличие	нет	С	Установить	
Информация визуальная контрастная:	наличие	нет	К, О, С, Г	Установить	
размещение на высоте**	1,8 м	нет	К	Установить	
высота прописных букв**	0,025 м	нет	С	Установить	
Габариты зоны сидения (глубина)	1,2 м	нет	О	Установить	
Зона для кресла-коляски	1,5 x 1,5 м	нет	К	Установить	
Стол с высотой рабочей поверхности	0,7-0,8 м	м	К, О		
Вкладка при необходимости описания нескольких кабинетов					
4.3. Обслуживание с перемещением в кабинет № _____					
Ширина полосы движения по зоне обслуживания	1,2 м		К		
Высота оборудования для посетителей (стеллаж, прилавок, витрина, художественный объект и прочее)	0,8-1,1 м		К		
Вкладка при необходимости описания нескольких маршрутов					
4.4. Кабина индивидуального обслуживания № _____ (примерочная, переговорная, cabina телефона)					
Ширина x глубина	1,5x1,5 м	нет	К	Установить	
Место для сидения**	наличие	нет	О	Установить	
Крючки для костылей (на высоте 120 см с выступом 12 см) **	наличие	нет	О	Установить	

Вкладка при необходимости описания нескольких кабин						
4.5. Зал (с фиксированными местами зрительный, читальный, ожидания и прочее вместимостью более 50 мест)						
Доля мест для колясочников			нет	К	Установить	
Ширина прохода к месту для инвалида на кресле-коляске	1,2 м		нет	К	Установить	
Доля мест для лиц с нарушением слуха			нет	Г	Установить	
Вкладка при необходимости описания нескольких залов						
Специализированная зона обслуживания инвалидов-колясочников	наличие		нет	К	Установить	
Санитарно-бытовые помещения						
5.1. Санузел для посетителей						
Санузел	наличие		нет	Г	Установить	
5.2. Санузел для инвалидов-нет						
Санузел	наличие		нет	К, О, С	Установить	
Знак доступности помещения	наличие		нет	К	Установить	
Тактильная маркировка санузла	наличие		нет	С	Установить	
Ширина дверного проема	0,9 м		нет	К, О	Установить	
Направление открывания дверей	наружное		нет	К	Установить	
Кабины для инвалидов:			нет		Установить	
количество кабин	≥ 1 шт.		нет	К, О	Установить	
ширина дверного проема	0,9 м		нет	К, О	Установить	
габариты (минимальная глубина)	1,8 м		нет	К, О, С	Установить	
габариты (минимальная ширина)	≥ 1,65 м		нет	К, О, С	Установить	
Унитаз:			нет		Установить	
опорные поручни	наличие		нет	К, О	Установить	
откидные поручни**	наличие		нет	К	Установить	
зона для кресла-коляски рядом с унитазом (ширина x глубина)	0,75 × 1,2 м		нет	К	Установить	

крючки для костылей (на высоте 120 см с выступом 12 см)	наличие	нет	О	Установить	
Раковина:		нет		Установить	
высота раковины	0,75-0,85 м	нет	К, О	Установить	
опорный поручень	наличие	нет	О	Установить	
водопроводный кран с рычажной ручкой	наличие	нет	К, О	Установить	
водопроводный кран с автоматическим и сенсорным кранами бесконтактного типа**	наличие	нет	К, О	Установить	
зоны у раковины для кресла-коляски (глубина x ширина)	1,30 x 0,85 м	нет	К	Установить	
крючки для костылей (на высоте 120 см с выступом 12 см)	наличие	нет	О	Установить	
Зеркало поворотное	наличие	нет	К, О	Установить	
Писсуар на высоте от пола	0,4 м или вертикальной формы	нет	К	Установить	
Душевые:		нет		Установить	
габариты поддона (поверхности с трапом) в душевой	$\geq 0,9 \times 1,5$ м	нет	К, О	Установить	
размеры сиденья душевой кабины (глубина x длина)	$\geq 0,48 \times 0,85$ м	нет	К, О	Установить	
опорный поручень	наличие	нет	К, О	Установить	
Система тревожной сигнализации	наличие	нет	К, О, С	Установить	
Вкладка при необходимости описания нескольких туалетных комнат или душевых					
Средства информации и телекоммуникации на объекте					
Визуальные средства информации о предоставлении услуги	наличие	есть	К, О, Г, С	создание	
Надписи:	наличие	есть	К, О, Г, С		
размещение на высоте	1,5 м и $\leq 4,5$ м	1,5 м	К, О, Г, С		
высота прописанных букв	0,075 м	0,075 м	К, О, Г, С		
освещенность	наличие	нет	К, О, Г, С	Установить	
Указатели, пиктограммы:	наличие	нет	К, О, Г, С	Установить	

размещение на высоте	1,3-1,4 м	нет	К, О, Г, С	Установить
высота прописных букв	0,075 м	нет	К, О, Г, С	Установить
освещенность	наличие	нет	К, О, Г, С	Установить
Тактильные средства информации о предоставлении услуги с цифрами, буквами, изготовленными с использованием шрифта Брайля:	наличие	нет	С	Установить
высота размещения	1,3-1,4 м	нет	С	Установить
маркировка кабинетов приема со стороны ручки	наличие	нет	С	Установить
на кнопках управления лифта	наличие	нет	С	Установить
на кабинках санитарно-бытовых помещений	наличие	нет	С	Установить
Текстофоны (текстовые телефоны), текстовые средства связи, в том числе с «бегущей строкой», факсимильные аппараты	наличие (не менее 1шт.)	нет	Г	Установить
Телефоны с усилителем звука и увеличенными тактильными клавишами	наличие (не менее 1шт.)	нет	С, Г	Установить
Таксофон с автоматическим перемещением аппарата по высоте (АВ)	наличие	нет	К	Установить
Речевые информаторы и маяки	наличие	нет	С	Установить
Звуковой маяк у входа (динамик с радиотрансляцией) с зоной слышимости до 5м	наличие	нет	С	Установить
Световые текстовые табло для вывода оперативной операции	наличие	нет	Г, С	Установить
Малогабаритные аудиовизуальные информационно-справочные системы	наличие	нет	К, С, О, Г	Установить
Индукционная система:	наличие	нет	Г	Установить
стационарная	наличие	нет	Г	Установить
переносная	наличие	нет	Г	Установить

## 7. Выводы

При проведении обследования были выявлены следующие нарушения:

Территория, прилегающая к объекту

- необходима замена 2 калиток

- установить указатели направление движения, реконструкция пешеходного пути с учётом встречного движения, реконструкция площадки с пандусом, установка системы вызова помощи, установка колесо отбойников, установка не скользящего покрытия, установка звукового, светового маяка у входа

- создание автостоянки для инвалидов

2. Входная группа

- установка водоотвода

3. Пути движения на объекте

- контрастная маркировка на крайние ступени лестницы, установка поручней, установить указатели направления движения, речевые информаторы и маяки, аудиовизуальные информационно-справочные системы, тактильная схема, опорные устройства.

Создать контрастную маркировку дверных проемов. Нанести контрастную маркировку крайних ступеней межэтажной лестницы, рельефная полоса вверху и в низу марша. Установить поручни.

4. Зона оказания услуги

- расширение проема ширины двери, замена порога, создание зоны для кресла-коляски

- создание кабинета индивидуального обслуживания, создание информации о предоставлении услуг.

5. Санитарно-бытовые помещения.

- Создание санузла для инвалидов.

6. Средства информации.

- Создание визуальных средств информации, тактильных средств информации с использованием шрифта Брайля. Установка телефонов с усилением звука, таксофонов, речевых маяков, индукционной системы.

Приложения:

Представитель рабочей группы

Начальник отдела архитектуры и градостроительства  
Администрации м.р. Ставропольский  
(должность)

*Горюхинов В.В.*  
(подпись)

« \_\_\_\_\_ » 20\_\_ г.

Представитель организации, эксплуатирующей объект

Директор ГБОУ ООШ с. Жигуди

Е.В. Исакова

(подпись) М.П. (Ф.И.О.)

« \_\_\_\_\_ » 20\_\_ г.




Начальник отдела потребительского рынка и развития  
Предпринимательства управления территориального развития  
администрации муниципального района Ставропольский  
(должность)

*А.М. Коршунов*  
(подпись)

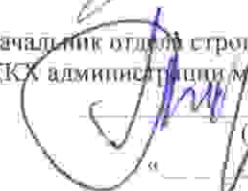
« \_\_\_\_\_ » 20\_\_ г.

Заместитель Главы муниципального района Ставропольский Самарской области  
по имуществу и архитектуре – руководитель «Комитета по управлению  
муниципальным имуществом администрации муниципального района  
Ставропольский  
Самарской области

  
А.В. Лысенков  
(подпись)


«    »    20\_\_ г.

Начальник отдела строительства и реконструкции управления строительства и  
ЖКХ администрации муниципального района Ставропольский Самарской области

  
В.В. Любимов  
(подпись)

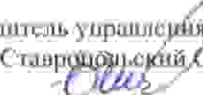
«    »    20\_\_ г.

Руководитель МКУ Управление культуры и молодежной политики  
муниципального района Ставропольский Самарской области

  
Н.К. Настухова  
(подпись)

«    »    20\_\_ г.

Руководитель управления социального развития администрации муниципального  
района Ставропольский Самарской области

  
Е.А. Шпилова  
(подпись)

«    »    20\_\_ г.

---

Приятые обращения категорий лиц с ограничениями жизнедеятельности (в соответствии со сводом правил «СНиП 35-01-2001 «Доступность зданий и сооружений для маломобильных групп населения» (СП 59.13330.2012), утвержденным приказом Минрегиона России от 27.12.2011 № 605):

Г – люди, не имеющие ограничений по мобильности, в том числе с дефектами слуха;

С – немоющие люди, мобильность которых снижена из-за старения организма (инвалиды по старости); инвалиды на протезах; инвалиды с недостатками зрения, пользующиеся белой тростью; люди с психическими отклонениями;

О – инвалиды, использующие при движении дополнительные опоры (костыли, палки);

К – инвалиды, передвигающиеся на креслах-колясках, приводимых в движение вручную.

Мероприятия, рекомендованные сводом правил «СНиП 35-01-2001 «Доступность зданий и сооружений для маломобильных групп населения» (СП 59.13330.2012), утвержденным приказом Минрегиона России от 27.12.2011 № 605.